

Copyright VW AG

Strømskemaer

FIN: WWZZZAUZJW172492

Salgskode: BQ13GL

Motorkode: DACA

Registreringsnummer:

Brugernavn: erwin

Modelår: 2018

Modelbeskrivelse: Golf 1.5 CLBM 96 TSI D7F

Gearkassekode: SSN

Differentialekode:

Servicerådgiverens navn:

**Golf**


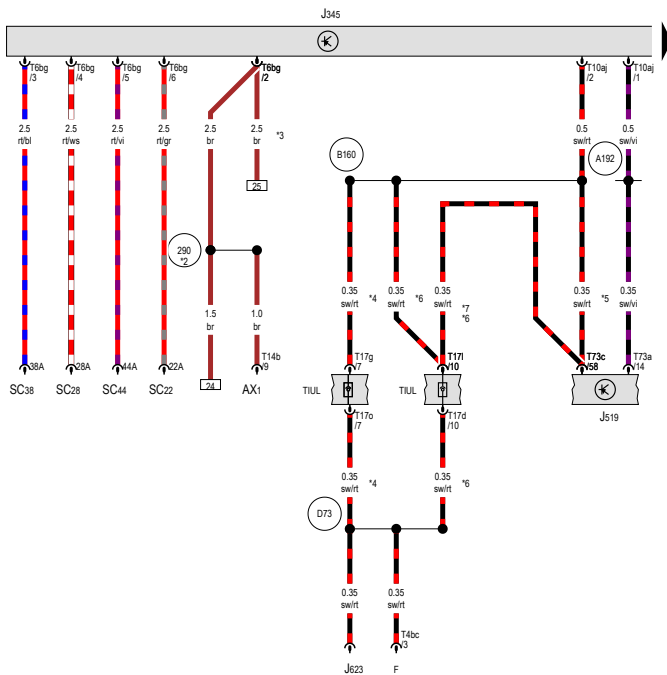
Strømskema

**nr. 71 / 1**

07.2018

**Anhængerkørsel , (1D4),(1M5)**

Fra maj 2014



ws = hvid  
 sw = sort  
 ro = rød  
 rt = rød  
 br = brun  
 gn = grøn  
 bl = blå  
 gr = grå  
 li = lilla  
 vi = lilla  
 ge = gul  
 or = orange  
 rs = rosa  
 tk = turkis  
 blk = uisoleret

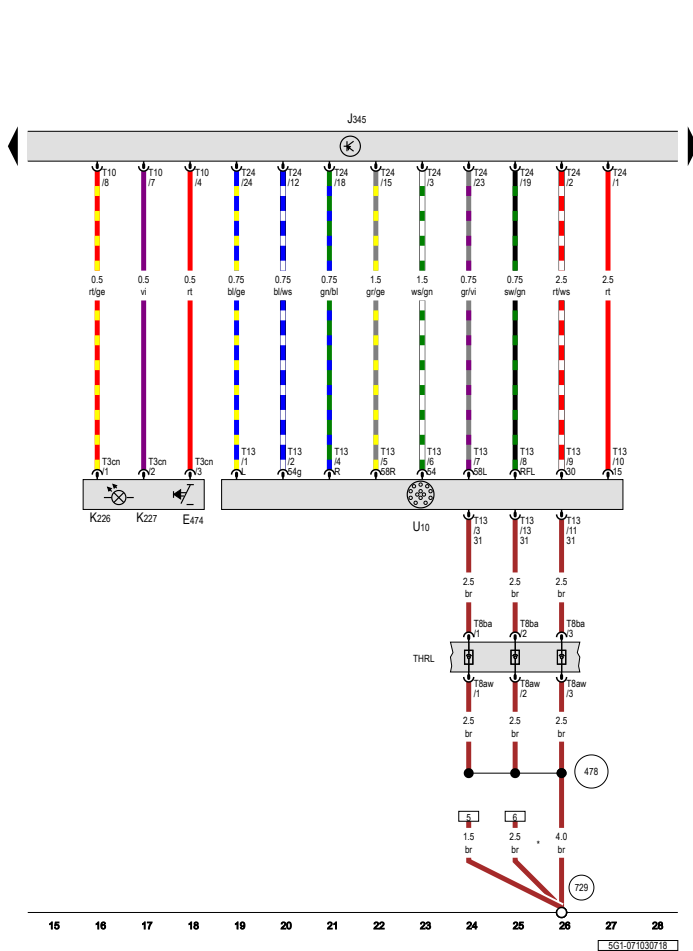
### Stoplyskontakt, Anhængerstyreenhed, Styreenhed til ledningsnet, Motorstyreenhed

- AX1 -Hybridbatterienhed
- F -Stoplyskontakt
- J345 -Anhængerstyreenhed
- J519 -Styreenhed til ledningsnet
- J623 -Motorstyreenhed
- SC22 -Sikring 22 i sikringsholder C
- SC28 -Sikring 28 i sikringsholder C
- SC38 -Sikring 38 i sikringsholder C
- SC44 -Sikring 44 i sikringsholder C
- T4bc -Stikforbindelse, 4-polet
- T6bg -Stikforbindelse, 6-polet, sort
- T10aj -Stikforbindelse, 10-polet, sort
- T14b -Stikforbindelse, 14-polet
- T17d -Stikforbindelse, 17-polet, sort
- T17g -Stikforbindelse, 17-polet, Blå
- T17l -Stikforbindelse, 17-polet, sort
- T17o -Stikforbindelse, 17-polet, Blå
- T73a -Stikforbindelse, 73-polet
- T73c -Stikforbindelse, 73-polet
- TIUL -Forbindelsessted i kabine  
nederst i venstre side
- 290 -Stelforbindelse 1 i ledningsbundt  
ekstrabatteri
- A192 -Plusforbindelse 3 (15a) i  
ledningsbundt til  
instrumentpanel
- B160 -Forbindelse  
(bremsesystemovervågning) i  
ledningsbundt kabine
- D73 -Plusforbindelse (54) i  
ledningsbundt motorrum
- \* -Se gældende strømskema for  
motor
- \*2 -Til biler med hybridmotor
- \*3 -Alt efter bilens udstyr
- \*4 -Indtil november 2017
- \*5 -Til biler med stikdåse til  
anhængerkørsel
- \*6 -Fra november 2017
- \*7 -Til biler uden stikdåse til  
anhængerkørsel

## Golf

## Strømskema

nr. 71 / 3



ws = hvid  
 sw = sort  
 ro = rød  
 rt = rød  
 br = brun  
 gn = grøn  
 bl = blå  
 gr = grå  
 li = lilla  
 vi = lilla  
 ge = gul  
 or = orange  
 rs = rosa  
 tk = turkis  
 blk = uisoleret

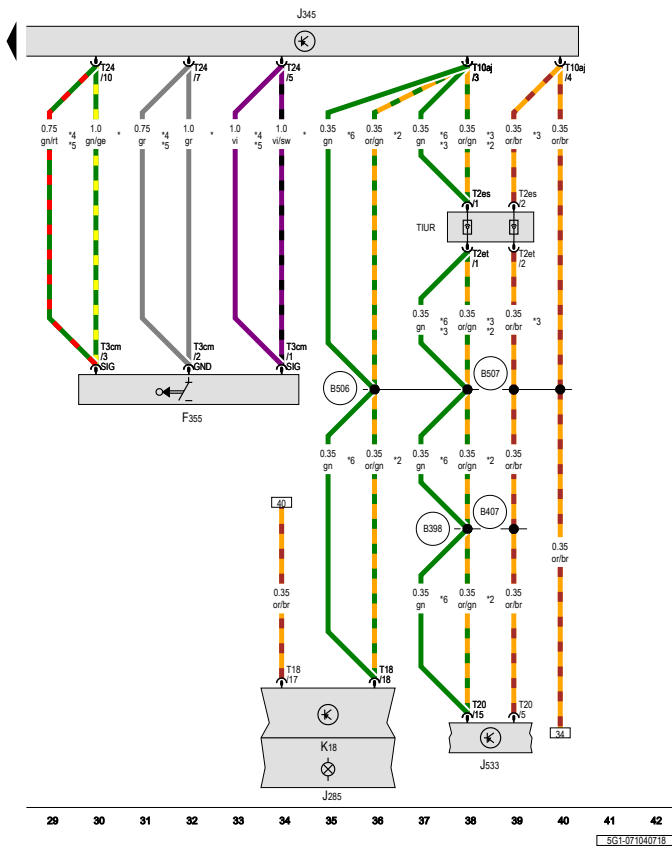
**Kontakt til anhængertræk, der kan klappes ud/ind elektrisk, Anhængerstyreenhed, Stikdåse til anhængerkørsel**

- E474 -Kontakt til anhængertræk, der kan klappes ud/ind elektrisk
- J345 -Anhængerstyreenhed
- K226 -Kontrollampe til anhængertræk, låst
- K227 -Kontrollampe til anhængertræk, oplåst
- T3cn -Stikforbindelse, 3-polet, sort
- T8aw -Stikforbindelse, 8-polet, sort
- T8ba -Stikforbindelse, 8-polet, sort
- T10 -Stikforbindelse, 10-polet, Rød
- T13 -Stikforbindelse, 13-polet
- T24 -Stikforbindelse, 24-polet
- THRL -Forbindelsessted i bagagerum i venstre side
- U10 -Stikdåse til anhængerkørsel
- 478 -Stelforbindelse 3 i ledningsbundt bagklap
- 729 -Stelpunkt på hjulkasse bagest i venstre side
- \* -Alt efter bilens udstyr

## Golf

## Strømskema

nr. 71 / 4



**Kontakt på låsestift, Styreenhed i instrumentenhed,  
Anhængerstyreenhed,  
Diagnosetilslutning til databus,  
Kontrollampe til anhængerkørsel**

F355 -Kontakt på låsestift

J285 -Styreenhed i instrumentenhed



J345 -Anhængerstyreenhed



J533 -Diagnosetilslutning til databus



K18 -Kontrollampe til anhængerkørsel

T2es -Stikforbindelse, 2-polet, sort



T2et -Stikforbindelse, 2-polet, sort



T3cm -Stikforbindelse, 3-polet, sort

T10aj -Stikforbindelse, 10-polet, sort

T18 -Stikforbindelse, 18-polet

T20 -Stikforbindelse, 20-polet

T24 -Stikforbindelse, 24-polet

TIUR -Forbindelsessted i kabine  
nederst i højre side

B398 -Forbindelse 2 (CAN-bus komfort  
high) i hovedledningsbundt

B407 -Forbindelse 2 (CAN-bus komfort  
low) i hovedledningsbundt

B506 -Forbindelse (CAN-bus komfort,  
high) i ledningsbundt kabine

B507 -Forbindelse (CAN-bus komfort,  
low) i ledningsbundt kabine

\* -Indtil februar 2015

\*2 -Indtil juli 2018

\*3 -Til biler med forberedelse til  
anhængertræk

\*4 -Fra februar 2015

\*5 -Løbende indførelse

\*6 -Fra juli 2018